



**ИНФОРМАЦИОННО-СТАТИСТИЧЕСКИЙ ОБЗОР  
РАССМОТРЕННЫХ ОБРАЩЕНИЙ ГРАЖДАН  
И ОРГАНИЗАЦИЙ, ПОСТУПИВШИХ В**

**департамент имущественных и земельных  
отношений**

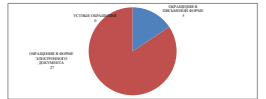
**В IV КВАРТАЛЕ 2024 ГОДА**

**ВСТУПЛЕНИЕ**

Предметом настоящего отчета является описание и статистическая оценка количества обращений, а также деятельности и эффективности оказания помощи гражданам, направленной на обращение. В отчете приведены данные о количестве обращений по формам, рассмотренных в отчетный период, а также о результатах рассмотрения обращений. Указанные показатели отражены в отчете по форме, утвержденной Министерством юстиции Республики Татарстан. Указанные показатели отражены в отчете по форме, утвержденной Министерством юстиции Республики Татарстан. Указанные показатели отражены в отчете по форме, утвержденной Министерством юстиции Республики Татарстан.

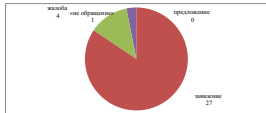
**КОЛИЧЕСТВО ПОСТУПИВШИХ ОБРАЩЕНИЙ**

ВСЕГО ПОСТУПИВШИХ ОБРАЩЕНИЙ	32	
в том числе:		
ОБРАЩЕНИЯ В ПИСЬМЕННОЙ ФОРМЕ	5	16%
ОБРАЩЕНИЯ В ФОРМЕ ЭЛЕКТРОННОГО ПИСЬМА	27	84%
ПРИЕМНЫЕ ОБРАЩЕНИЯ (В ТОМ ЧИСЛЕ ПОСТУПИВШИЕ В ПОДЪЕМНО-ПРИЕМНОМ МАШИНЕ)	0	0%



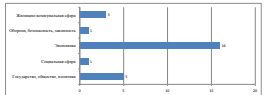
**КЛАССИФИКАЦИЯ ОБРАЩЕНИЙ ПО ВИДАМ**

предложения	заявления	жалобы	иные обращения
0	27	4	1
0%	84%	13%	3%



**КОЛИЧЕСТВО ВОПРОСОВ В ОБРАЩЕНИЯХ**

Результат общероссийского тематического классификатора	количество вопросов	%
Образование, общество, политика	5	19%
Экономическая сфера	1	4%
Земельная сфера	16	63%
Земельная кадастровая информация	1	4%
Жилищно-коммунальная сфера	3	12%
<b>Итого</b>	<b>26</b>	<b>100%</b>



**ЛИЧНЫЙ ПРИЕМ ГРАЖДАН**

в том числе:			
прямое приемы граждан	руководителями	исполнительными лицами	приемного граждан
0	0	0	0

**РЕЗУЛЬТАТЫ РАССМОТРЕНИЯ ОБРАЩЕНИЙ В ОДНО ПЕРИОД ПРИЕМА**

для дальнейшего рассмотрения	0
рассмотрено в ходе приема	0
направлено на рассмотрение	0
направлено на рассмотрение	0
материалы приняты	0
подготовлено	0
не подготовлено	0
рассмотрение прекращено	0

**РЕЗУЛЬТАТЫ РАССМОТРЕНИЯ ОБРАЩЕНИЙ (поступивших во всех формах)**

ИТОГОВЫЙ КОЛИЧЕСТВО ОБРАЩЕНИЙ	РАСМОТРЕНО				НЕ РАССМОТРЕНО
	в том числе:	в том числе:	в том числе:	в том числе:	
32	27	2	25	1	5

Период IV квартал 2024 года

Поступило всего в отчетном периоде 32

**Источники поступления**

АП	0	ОБРАЩЕНИЯ В ПИСЬМЕННОЙ ФОРМЕ	5
З	1	ОБРАЩЕНИЯ В ФОРМЕ ЭЛЕКТРОННОГО ДОКУМЕНТА	27
ЗИ	0	УСТНЫЕ ОБРАЩЕНИЯ	0
ЛП	0		
ЭП	26		
УС	0		
ПФ	5		

ПРОВЕРКА (графа должна быть равна 0)

**Вид обращения**

предложение	0
заявление	27
жалоба	4
«не обращение»	1

ПРОВЕРКА (графа должна быть равна 0)

**Количество вопросов**

Государство, общество, политика	5
Социальная сфера	1
Экономика	16
Оборона, безопасность, законность	1
Жилищно-коммунальная сфера	3

ПРОВЕРКА (графа должна быть равна 0)

**Личный прием**

количество приемов, из них руководителем	0
уполномоченными лицами	0
количество граждан	0

**Результаты в ходе личных приемов**

дан ответ заявителю	0
разъяснено в ходе приема	0
находится на рассмотрении	0
направлено по компетенции	0
меры приняты	0
поддержано	0
не поддержано	0
рассмотрение продлено	0

ПРОВЕРКА (графа должна быть равна 0)

**Результаты рассмотрения**

направлено по компетенции	2
дан ответ заявителю	12
разъяснено	11
меры приняты	1
поддержано	1
не поддержано	0
оставлено без ответа	0
находится на рассмотрении	5
рассмотрение продлено	0

ПРОВЕРКА (графа должна быть равна 0)